



УПРАВЛЕНИЕ ФЕДЕРАЛЬНОЙ СЛУЖБЫ  
ГОСУДАРСТВЕННОЙ СТАТИСТИКИ  
ПО СЕВЕРО-КАВКАЗСКОМУ  
ФЕДЕРАЛЬНОМУ ОКРУГУ

# ОПЕРАТИВНАЯ ИНФОРМАЦИЯ О СОСТОЯНИИ ЖИВОТНОВОДСТВА

январь – июнь 2024 года

30.07.2024

Карачаево-Черкесская Республика

# СОДЕРЖАНИЕ

Производство продукции животноводства в хозяйствах всех категорий	3
Объем производства продукции сельского хозяйства всех сельхозпроизводителей	4
Поголовье крупного рогатого скота в хозяйствах всех категорий	5
Поголовье коров в хозяйствах всех категорий	6
Поголовье свиней в хозяйствах всех категорий	7
Поголовье овец и коз в хозяйствах всех категорий	8
Поголовье птицы в хозяйствах всех категорий	9
Производство продукции животноводства в хозяйствах всех категорий	10
Структура производства продукции животноводства в хозяйствах всех категорий	11
Отгрузка основных видов продукции животноводства в сельскохозяйственных организациях	12

### Объем продукции

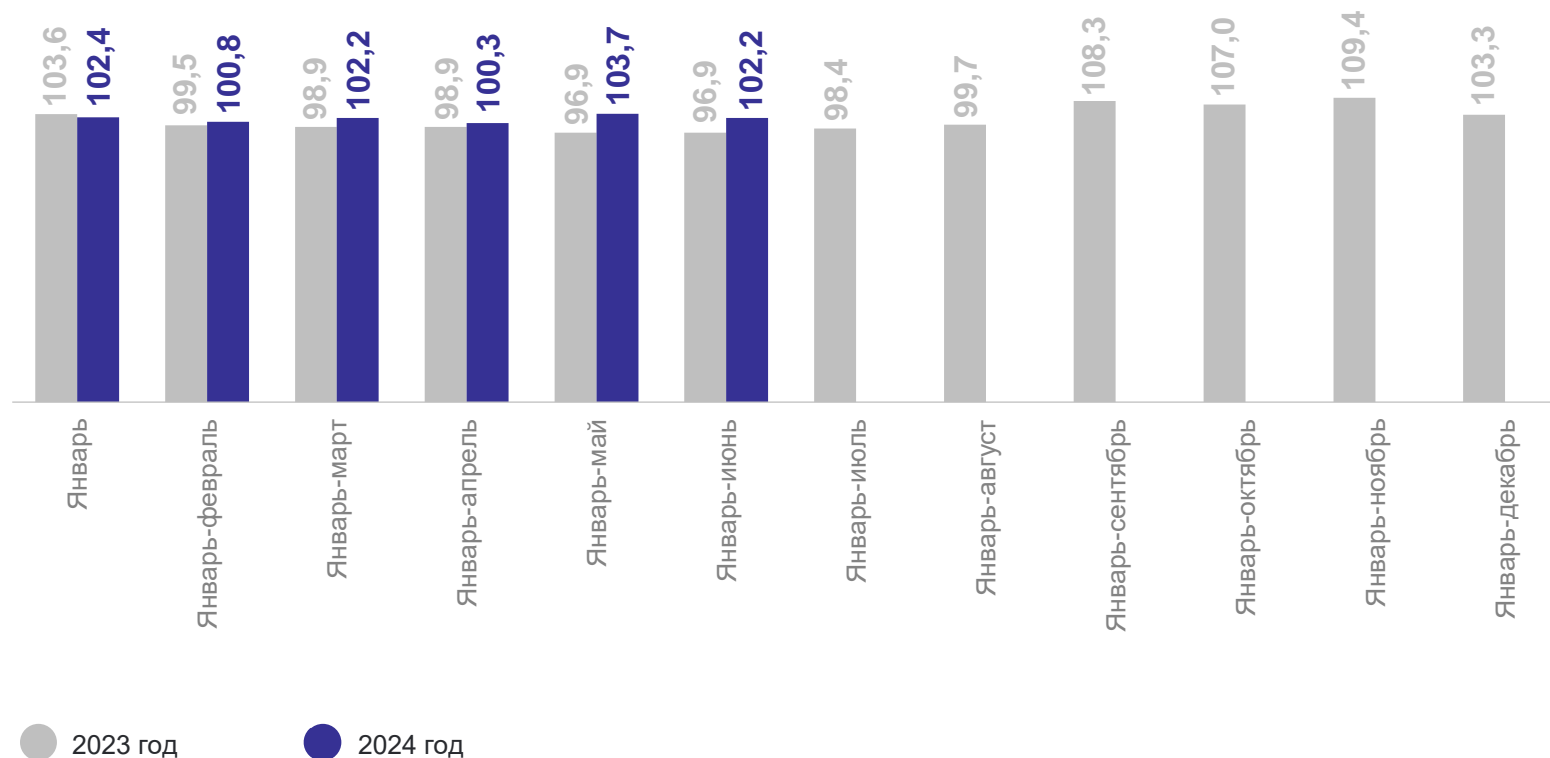
сельского хозяйства всех  
сельхозпроизводителей в 2023 г.

**13,7** млрд рублей

**102,2% ↑**

К соответствующему  
периоду прошлого года

В % к соответствующему периоду предыдущего года



# ОБЪЕМ ПРОИЗВОДСТВА ПРОДУКЦИИ СЕЛЬСКОГО ХОЗЯЙСТВА ВСЕХ СЕЛЬХОЗПРОИЗВОДИТЕЛЕЙ

СЕВЕРО-КАВКАЗСТАТ



Все категории хозяйств

**13,7** млрд рублей

Январь – июнь 2024 года в % к январю – июню 2023 года

**102,2** ↑



Сельскохозяйственные организации

**4,3** млрд рублей

**106,7** ↑



Хозяйства населения

**6,1** млрд рублей

**100,3** ↑



Крестьянские (фермерские) индивидуальные хозяйства и предприниматели

**3,3** млрд рублей

**100,3** ↑

# ПОГОЛОВЬЕ КРУПНОГО РОГАТОГО СКОТА В ХОЗЯЙСТВАХ ВСЕХ КАТЕГОРИЙ

на конец июня 2024 г.

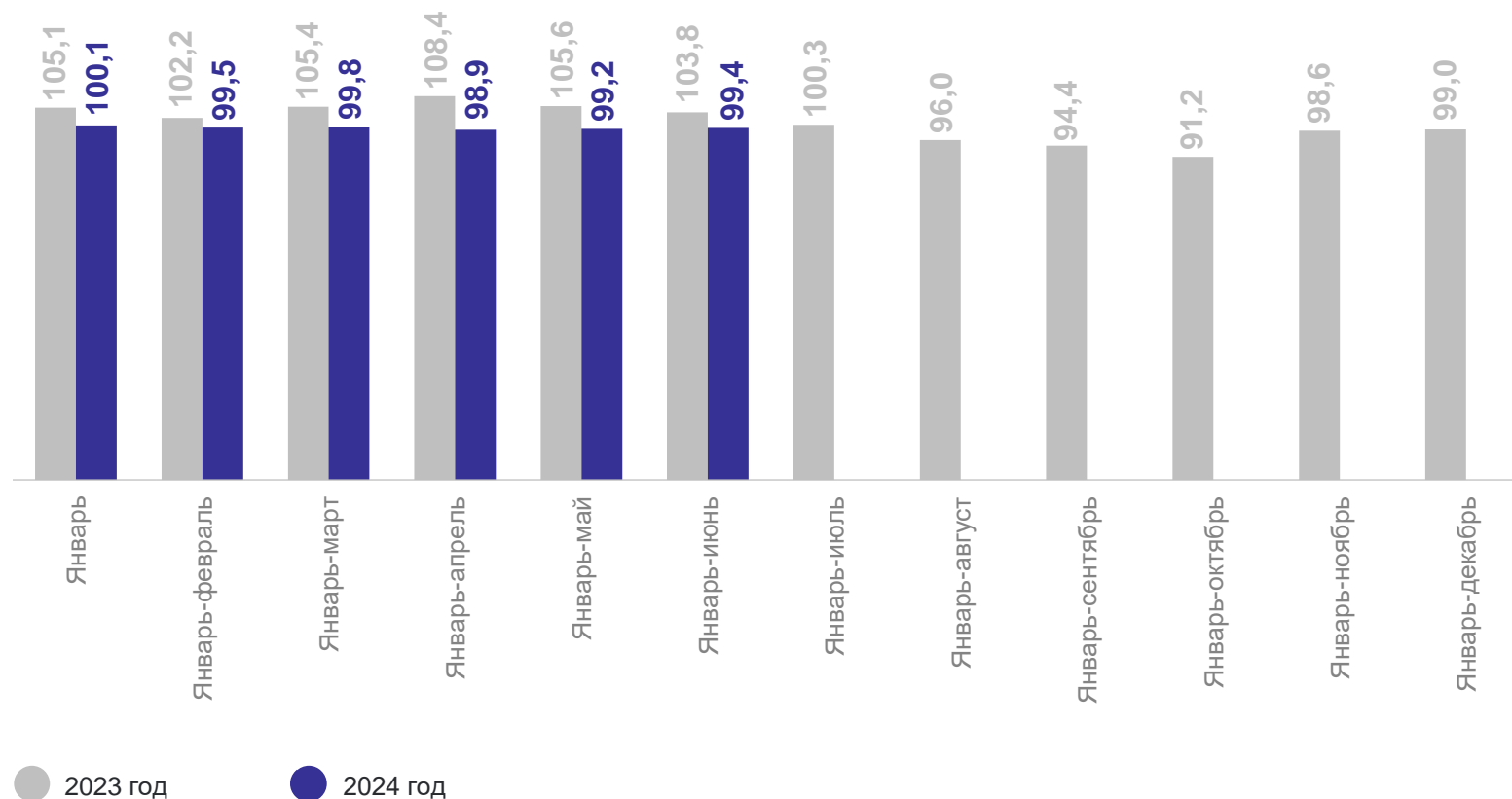
СЕВЕРО-КАВКАЗСТАТ

**167,3** тыс. голов

**99,4%** ↓

К соответствующему  
периоду прошлого года

В % к соответствующему месяцу прошлого года



# ПОГОЛОВЬЕ КОРОВ В ХОЗЯЙСТВАХ ВСЕХ КАТЕГОРИЙ

на конец июня 2024 г.

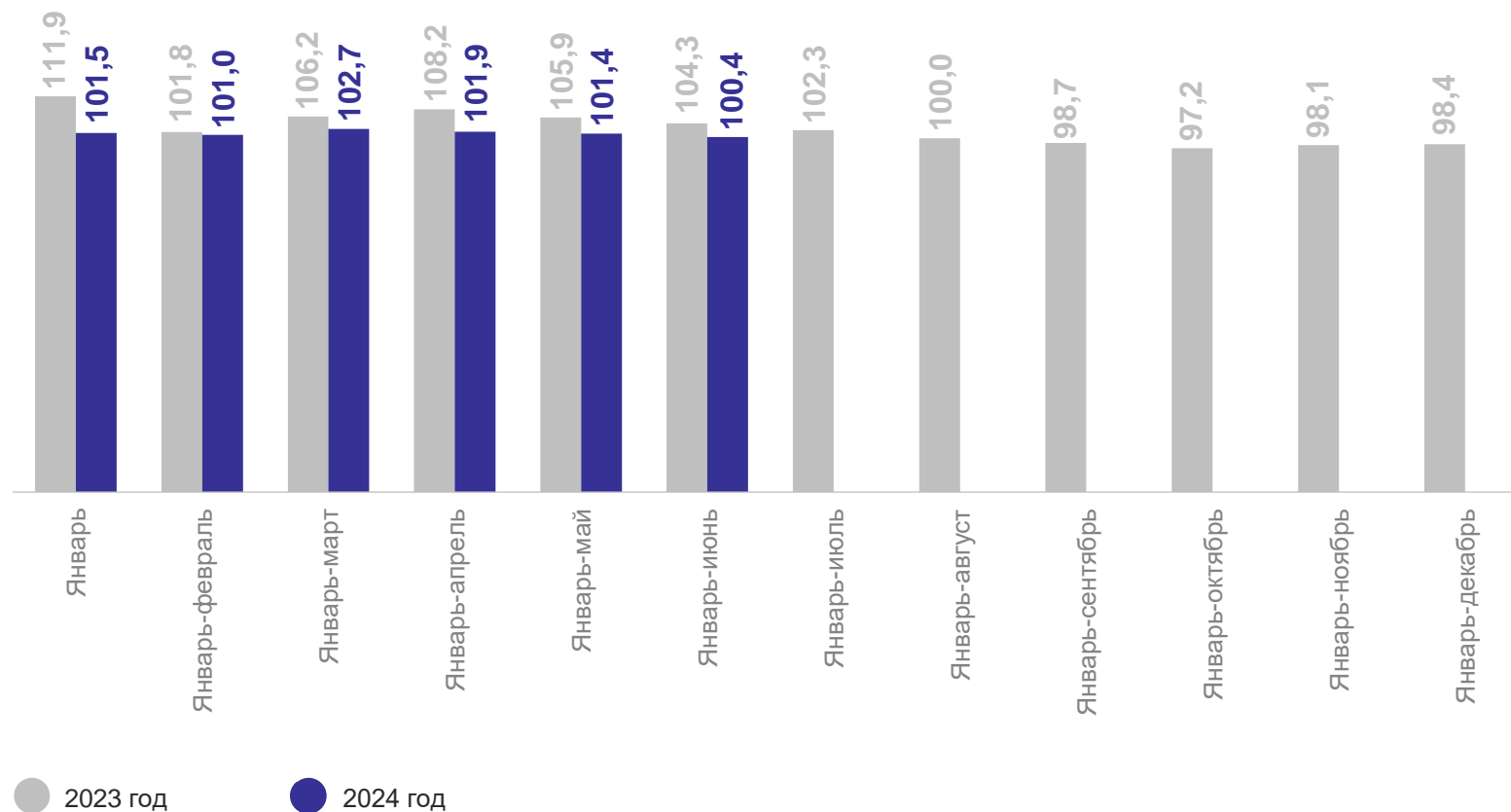
СЕВЕРО-КАВКАЗСТАТ

**87,3** тыс. голов

**100,4%** ↑

К соответствующему  
периоду прошлого года

В % к соответствующему месяцу прошлого года



# ПОГОЛОВЬЕ СВИНЕЙ В ХОЗЯЙСТВАХ ВСЕХ КАТЕГОРИЙ

на конец июня 2024 г.

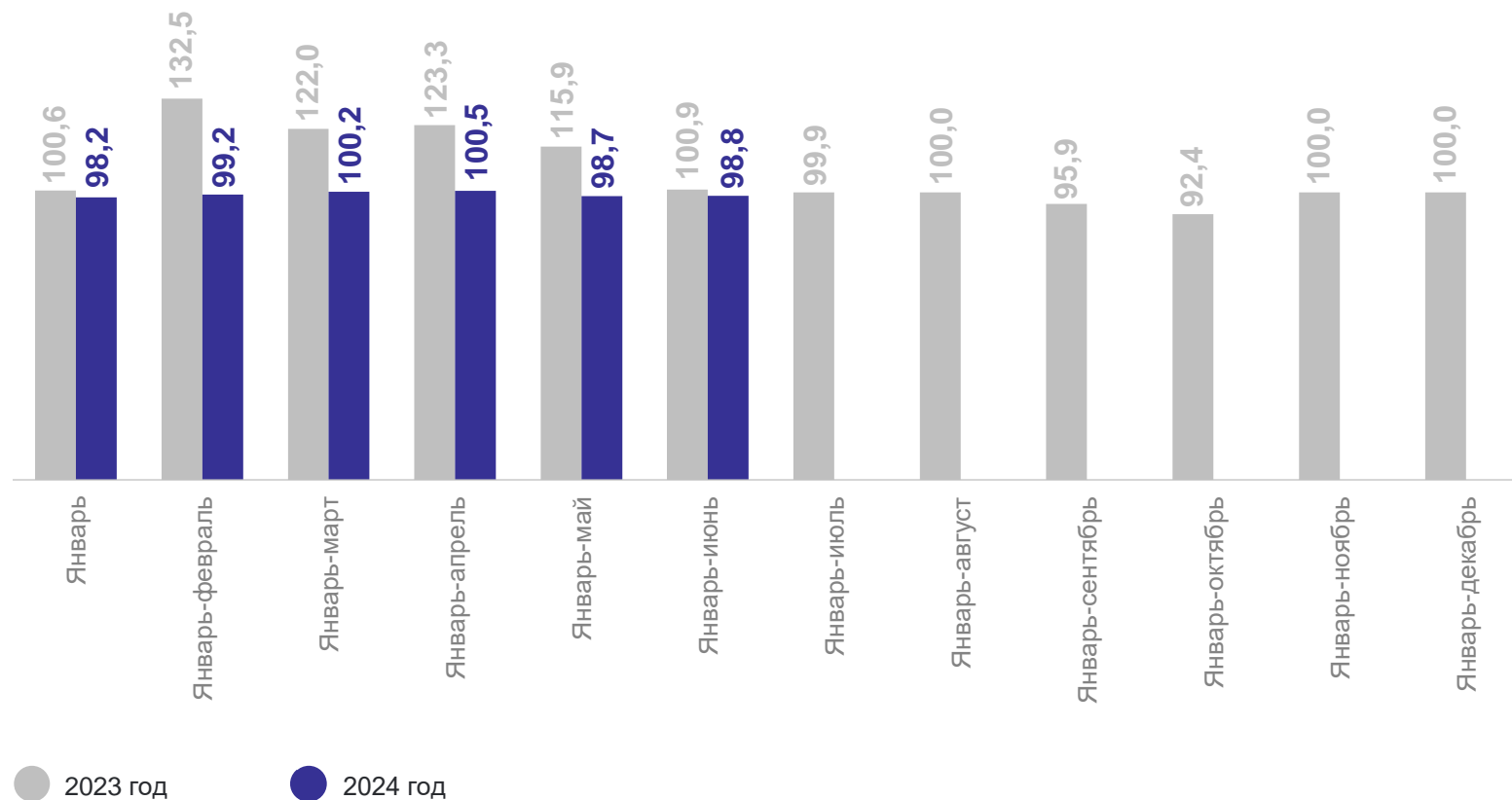
СЕВЕРО-КАВКАЗСТАТ

**2,5** ТЫС. ГОЛОВ

**98,8%** ↓

К соответствующему  
периоду прошлого года

В % к соответствующему месяцу прошлого года



# ПОГОЛОВЬЕ ОВЕЦ И КОЗ В ХОЗЯЙСТВАХ ВСЕХ КАТЕГОРИЙ

на конец июня 2024 г.

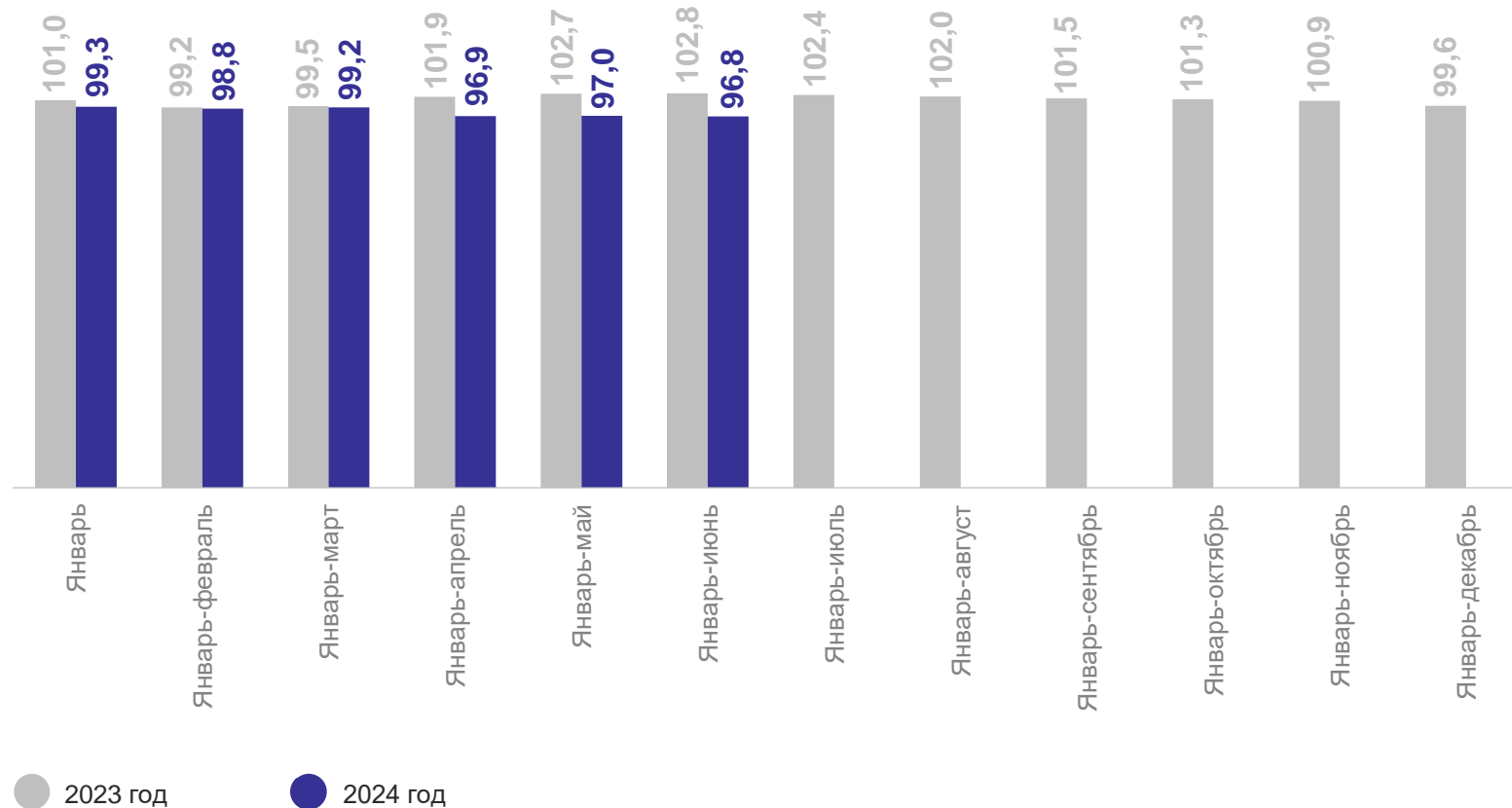
СЕВЕРО-КАВКАЗСТАТ

1 182,1 ТЫС. ГОЛОВ

96,8% ↓

К соответствующему  
периоду прошлого года

В % к соответствующему месяцу прошлого года





# ПОГОЛОВЬЕ ПТИЦЫ В ХОЗЯЙСТВАХ ВСЕХ КАТЕГОРИЙ

на конец июня 2024 г.

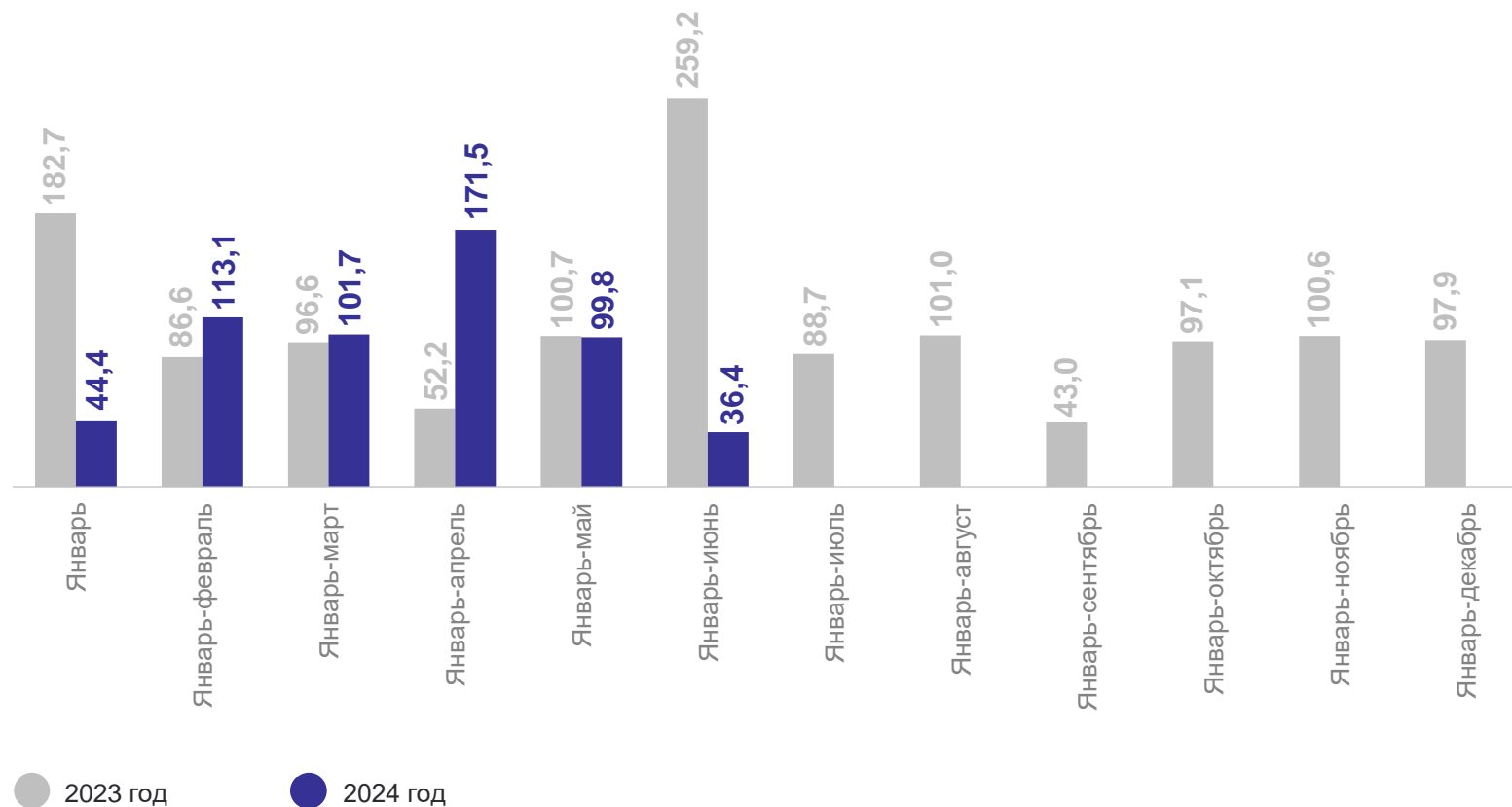
СЕВЕРО-КАВКАЗСТАТ

**541,9** тыс. голов

**36,4%** ↓

К соответствующему  
периоду прошлого года

В % к соответствующему месяцу прошлого года



# ПРОИЗВОДСТВО ПРОДУКЦИИ ЖИВОТНОВОДСТВА В ХОЗЯЙСТВАХ ВСЕХ КАТЕГОРИЙ

СЕВЕРО-КАВКАЗСТАТ

январь – июнь 2024 г.  
к январю – июню 2023 г.



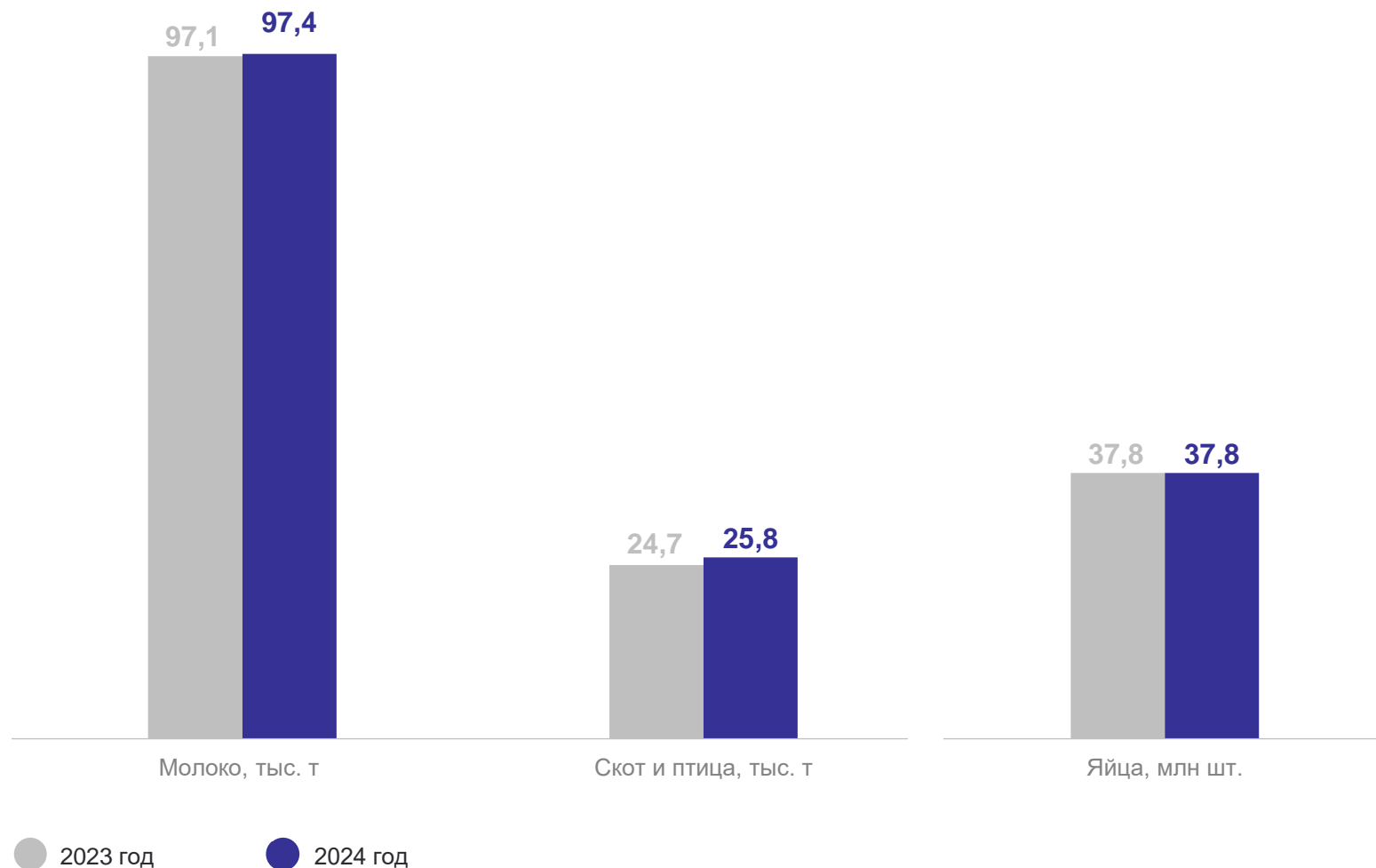
Скот и птица **104,3%**



Молоко **100,3%**



Яйца **100,0%**



# СТРУКТУРА ПРОИЗВОДСТВА ПРОДУКЦИИ ЖИВОТНОВОДСТВА В ХОЗЯЙСТВАХ ВСЕХ КАТЕГОРИЙ

январь – июнь 2024 г., в %

СЕВЕРО-КАВКАЗСТАТ



# ОТГРУЗКА ОСНОВНЫХ ВИДОВ ПРОДУКЦИИ ЖИВОТНОВОДСТВА

в сельскохозяйственных организациях, январь – июнь 2024 г., тыс. тонн

СЕВЕРО-КАВКАЗСТАТ

